

Como Pagar a través del Portal Usando un Teléfono celular.

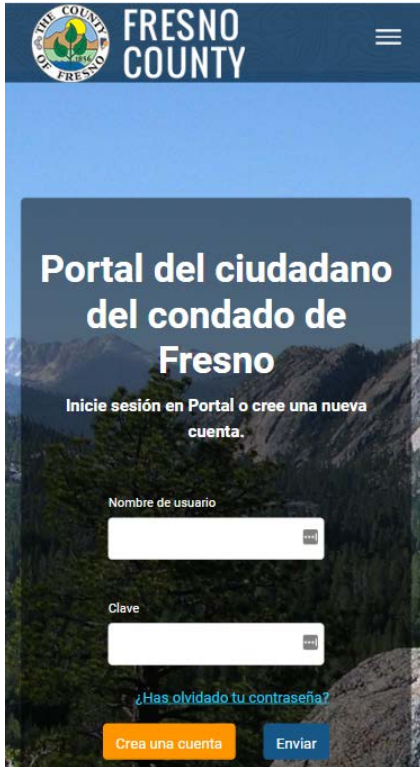
Enlace al portal para ciudadanos del Condado de Fresno:


<https://permitportal.fresnocountyca.gov/citizenportal/app/login>

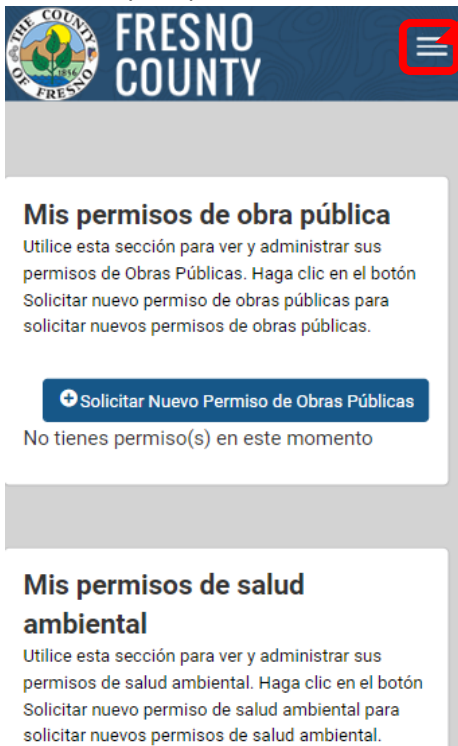
1. Escribir el nombre del usuario y su contraseña y haga clic en “Enviar”.

Nombre de Usuario: Es tu correo electrónico

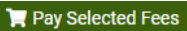
Contraseña: Es lo que usted ha creado.



2. Haga clic en , y despues selecciona “ Mis Facturas”



Como Pagar a través del Portal Usando un Teléfono celular.

3. Haga clic en "Facturas de Salud Ambiental". Selecciona la factura que deseas pagar marcando la cajita al lado izquierdo del número de factura. Aparecerá un resumen de las tarifas y haga clic en 

Lista de facturas: por tipos de carpeta

Proyectos de Ley de Obras Públicas

Facturas de Salud Ambiental

Tarifas y pago

Por favor revise las facturas asociadas a su perfil.

Haga clic y seleccione las filas de tarifas no pagadas en la tabla para seleccionar tarifas y realizar un pago.

Número de factura ▾

▾ ID: 226823 - Nombre: TEST -

JOHN KING - Tipo: FA

251156

0 seleccionados / 1 total

Tarifas seleccionadas para el pago:

Sin tarifas seleccionadas

Lista de facturas: por tipos de carpeta

Proyectos de Ley de Obras Públicas

Facturas de Salud Ambiental

Tarifas y pago

Por favor revise las facturas asociadas a su perfil.

Haga clic y seleccione las filas de tarifas no pagadas en la tabla para seleccionar tarifas y realizar un pago.

Número de factura ▾

▾ ID: 226823 - Nombre: TEST -

JOHN KING - Tipo: FA

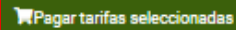
251156

0 seleccionados / 1 total

Tarifas seleccionadas para el pago:

- \$594.00 : Número de Factura: 251156
Cheque del Plan de Servicio Móvil de Alimentos \$594.00

Monto Total: **\$594.00**



Si necesitas cambiar la tarifa debido a un cambio en el tipo de negocio que esta haciendo, **PARAR AQUI** y contactarnos para poder hacer el cambio necesario

Como Pagar a través del Portal Usando un Teléfono celular.

4. Selecciona el método de pago

Condado de Fresno
DPH - Salud
Ambiental 2

Facturas

[Pago de la tarifa del permiso \\$ 594.00](#)

Pagar por crédito

Paga con Cheque Electrónico

Cancelar

[Ver sitio completo](#)

[Condiciones de uso](#) | [Política de privacidad](#)

5. Llenar toda la información pedida y haz un clic en “Próximo”.

Condado de Fresno
DPH - Salud
Ambiental 2

Información del pagador

* - Campo requerido

Nombre *

Inicial del medio

Apellido *

Dirección

País *

Estado

Ciudad

Código Postal *

Número de teléfono

Dirección de correo electrónico

atrás

Próximo

Cancelar

[Condiciones de uso](#) | [Política de privacidad](#)

Como Pagar a través del Portal Usando un Teléfono celular.

6. Llenar toda la información pedida, leer los Términos y Condiciones” y haga clic en el “Agré”.

The image shows two side-by-side screenshots of a mobile payment portal. The left screenshot is titled "Condado de Fresno DPH - Salud Ambiental 2" and displays a form for "Información del pago". It includes fields for "Número de tarjeta de crédito", "Fecha de caducidad" (with month and year dropdowns), "Nombre en la tarjeta", and "Número CVV". There are buttons for "atrás", "Próximo", and "Cancelar". At the bottom, there are links for "Condiciones de uso" and "Política de privacidad". The right screenshot is titled "Fresno County DPH - Environmental Health 2" and shows "PAYMENT TERMS AND CONDITIONS" and "AUTHORIZATION" text. It features a "Cancel" button and a red-bordered "Agree" button. Below the terms, there is a "RECEIPT" section and a "CONTACT" section.

7. Verifica la información que escribiste y marca la casilla de verificación al lado de “No soy un robot” y clic “Pay”.

The image shows a "Verify Payment Information" page. It includes a "Bills to Pay" section with a "Bill Payment Amount: \$2,359.00" and a "Convenience Fee: \$0.00". Below that is a "User Information" section with a box containing "Your Name", "Your Address", "Your Phone", and "Your Email". The "Payment Information" section shows "Credit Card Last 4" as "0000" and "Name on Credit Card" as "FC Test". At the bottom, there are "Back" and "Cancel" buttons, a red-bordered checkbox for "No soy un robot" next to the reCAPTCHA logo, and a red-bordered "Pay" button.